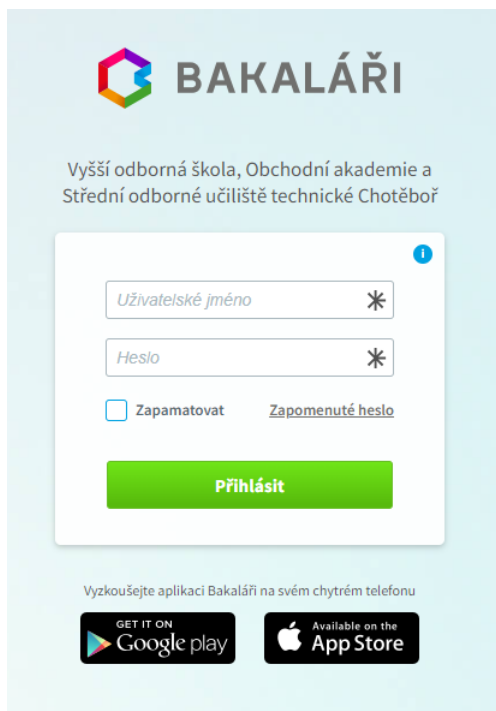


GRAFICKÝ NÁVOD

na získání přihlašovacího jména a hesla do elektronické žákovské knížky

- 1) Zadejte si do internetového prohlížeče odkaz <https://oschot.bakalari.cz>



- 2) Klikněte na odkaz „Zapomenuté heslo“

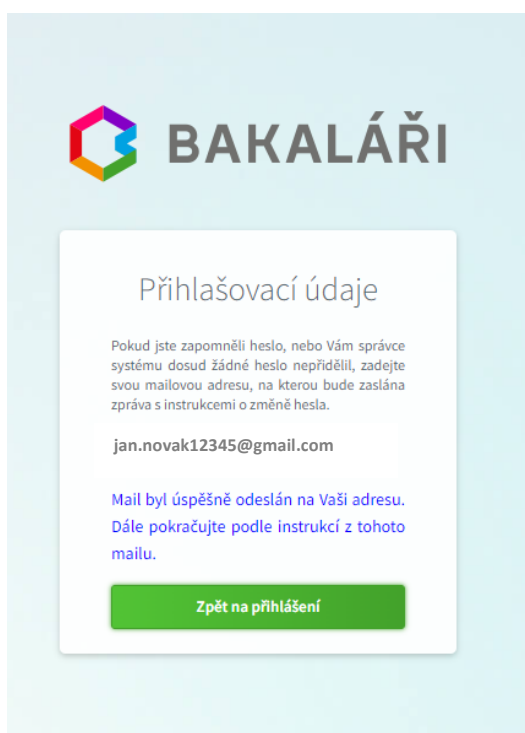


- 3) Zadejte e-mail, který jste při zahájení studia nahlásili jako autorizační e-mail do elektronické žákovské knížky, a zvolte „Pokračovat“



The screenshot shows the BAKALÁŘI login interface. At the top left is the logo, a colorful hexagon, followed by the text "BAKALÁŘI". Below this is a white box titled "Přihlašovací údaje". Inside the box, there is a paragraph of text: "Pokud jste zapomněli heslo, nebo Vám správce systému dosud žádné heslo nepřidělil, zadejte svou mailovou adresu, na kterou bude zaslána zpráva s instrukcemi o změně hesla." Below the text is a text input field with the placeholder "zadejte e-mail ...". To the right of this field is a yellow callout box with a red border containing the text "Zadejte kontaktní e-mail". Below the input field is a green button with the text "Pokračovat". To the right of this button is another yellow callout box with a red border containing the text "Zvolte „Pokračovat“".


- 4) Následně se objeví informace o úspěšném odeslání e-mailu



The screenshot shows the BAKALÁŘI login interface after a successful email confirmation. At the top left is the logo, a colorful hexagon, followed by the text "BAKALÁŘI". Below this is a white box titled "Přihlašovací údaje". Inside the box, there is a paragraph of text: "Pokud jste zapomněli heslo, nebo Vám správce systému dosud žádné heslo nepřidělil, zadejte svou mailovou adresu, na kterou bude zaslána zpráva s instrukcemi o změně hesla." Below the text, the email address "jan.novak12345@gmail.com" is displayed. Below the email address, there is a blue link: "Mail byl úspěšně odeslán na Vaši adresu. Dále pokračujte podle instrukcí z tohoto mailu." At the bottom of the white box is a green button with the text "Zpět na přihlášení".

- 5) Přihlaste se do svého e-mailu a postupujte dle zaslanych instrukcí

Předmět: **BAKALÁŘI - změna hesla**

Od: **Administrator** 

Komu: **<jan.novak12345@gmail.com>**

Datum: Dnes 08:10

[důležité](#) [pracovní](#) [osobní](#) [odepsat](#)

Vážený uživateli,

byla zaregistrována žádost o změnu hesla do systému Bakaláři:

uživatel: žák – Jan Novák, 1.MA
Přihlašovací jméno: 050826afmo

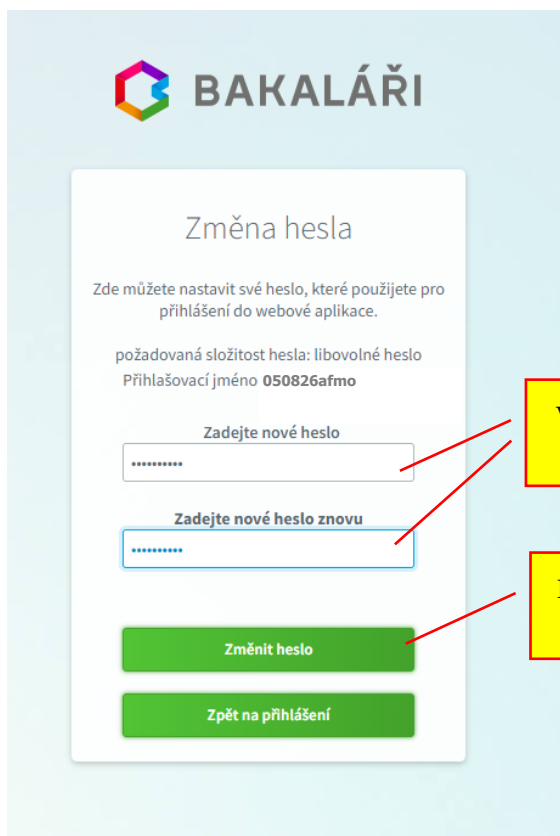
Pro změnu hesla pokračujte kliknutím na následující odkaz, nebo tento zkopírujte do adresy prohlížeče:

<https://oschot.bakalari.cz/next/chngpwd.aspx?u=AEP6dMLBzINEeDkMqwGYzNAQsrh5wDivTafQHdgUFAajbgicogpgnn>

Toto je automaticky generovaný mail. Neodpovídejte na něj. V případě problémů kontaktujte svého správce systému Bakaláři.

Klikněte na odkaz a pokračujte dle instrukcí

- 6) Po kliknutí na odkaz zadejte Vámi zvolené heslo do každého řádku a heslo nastavte kliknutím na tlačítko „Změnit heslo“



BAKALÁŘI

Změna hesla

Zde můžete nastavit své heslo, které použijete pro přihlášení do webové aplikace.

požadovaná složitost hesla: libovolné heslo
Přihlašovací jméno 050826afmo

Zadejte nové heslo

Zadejte nové heslo znovu

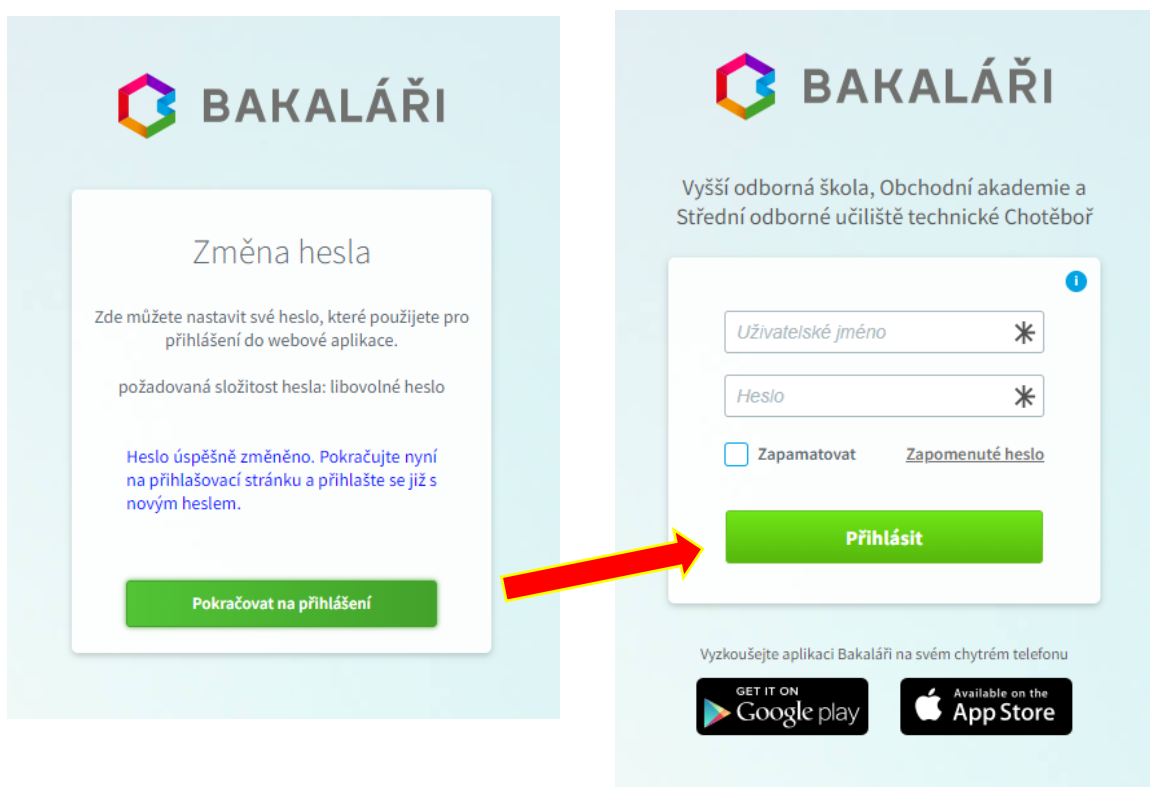
Změnit heslo

Zpět na přihlášení

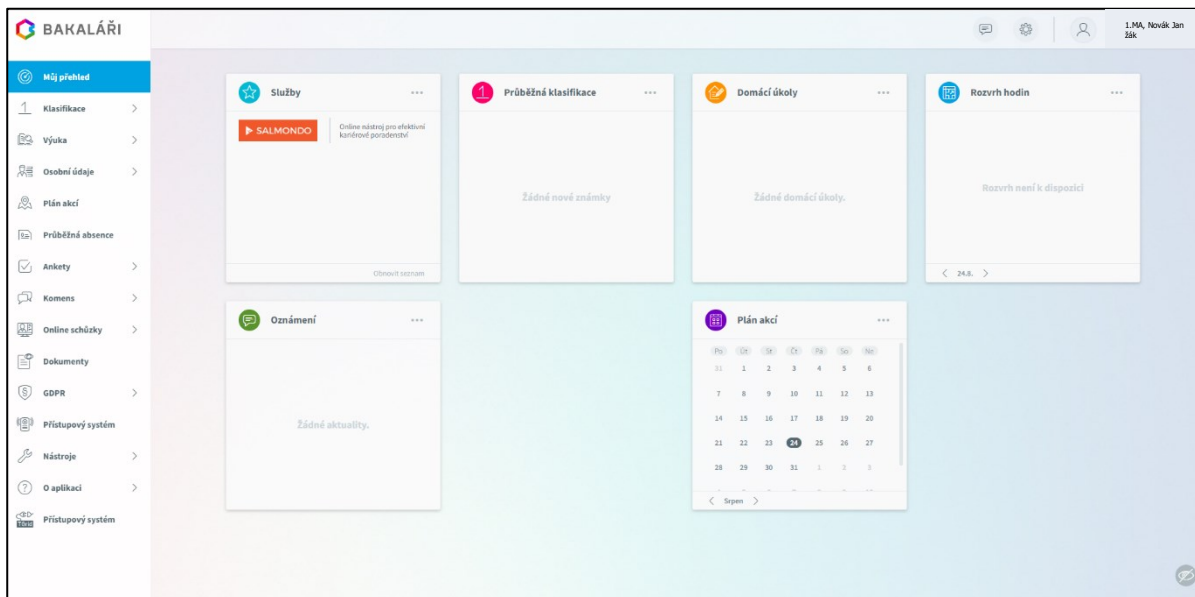
Vepište heslo dle Vašeho uvážení

Heslo nastavte kliknutím na „Změnit heslo“

- 7) Heslo bude uloženo do systému elektronické žákovské knížky. Nyní se můžete do žákovské knížky přihlásit stiskem tlačítka „Pokračovat na přihlášení“ nebo na <https://oschot.bakalari.cz>.



- 8) Elektronická žákovská knížka



POZNÁMKA:

- Žák i zákonný zástupce má své vlastní přístupové jméno a heslo.
- Zákonný zástupce má více práv (omlouvání absence apod.) než nezletilý žák.
- V případě jakýchkoliv dotazů, které se týkají přístupů, komunikace a funkčnosti systému se obraťte na Ing. Jiřího Pátka, a to prostřednictvím e-mailu (patek@oschot.cz).
- Doporučujeme používání aplikace **Bakaláři OnLine** ve Vašem chytrém telefonu, kterou lze zdarma stáhnout z portálu *Google play/App Store*.